




المنتدى الاقتصادي
THE ECONOMIC FORUM

الرؤية | AL ROYA



الصناعة الوطنية تقود مرحلة التعافي الاقتصادي

تعافي الاقتصاد الوطني والمرحلة القادمة

"السعودية نموذجاً"

الدكتورة نوف بنت عبدالعزيز الغامدي







بداية الأزمة

كيف تعاملت المملكة العربية السعودية مع مراحل أزمة كوفيد - 19

المرونة

RESILIENCE

الاستجابة

RESPONSE

التعافي

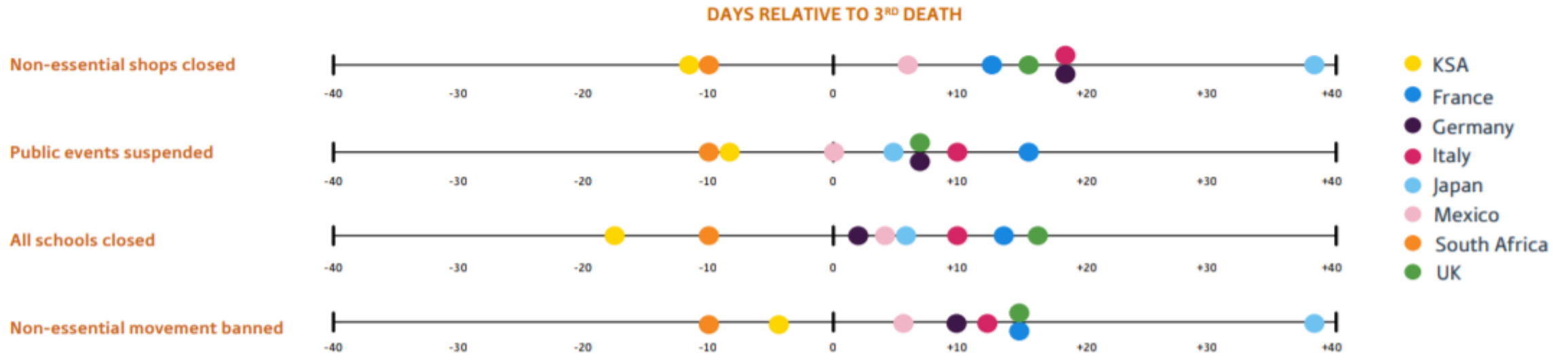
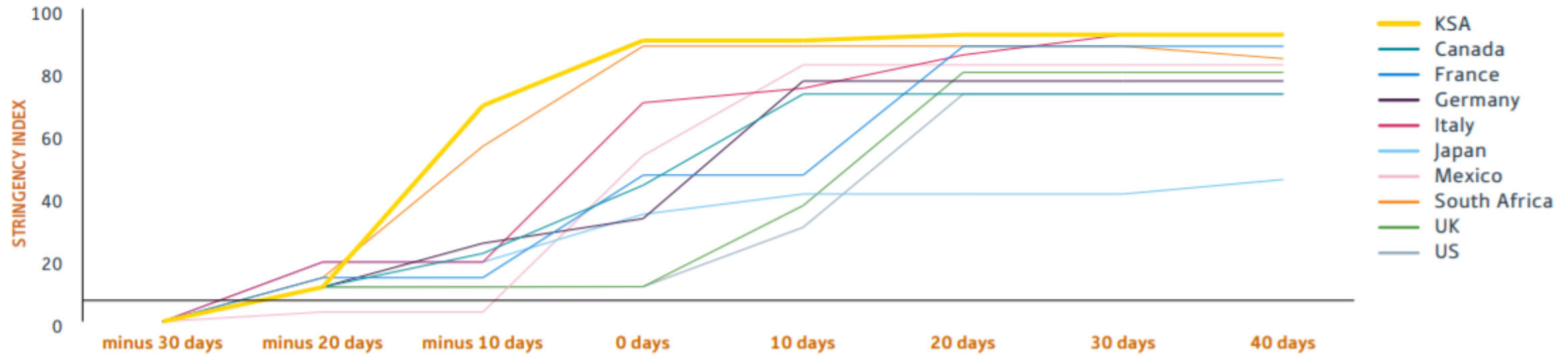
RECOVERY

اعادة
الابتكار

REINVENTION

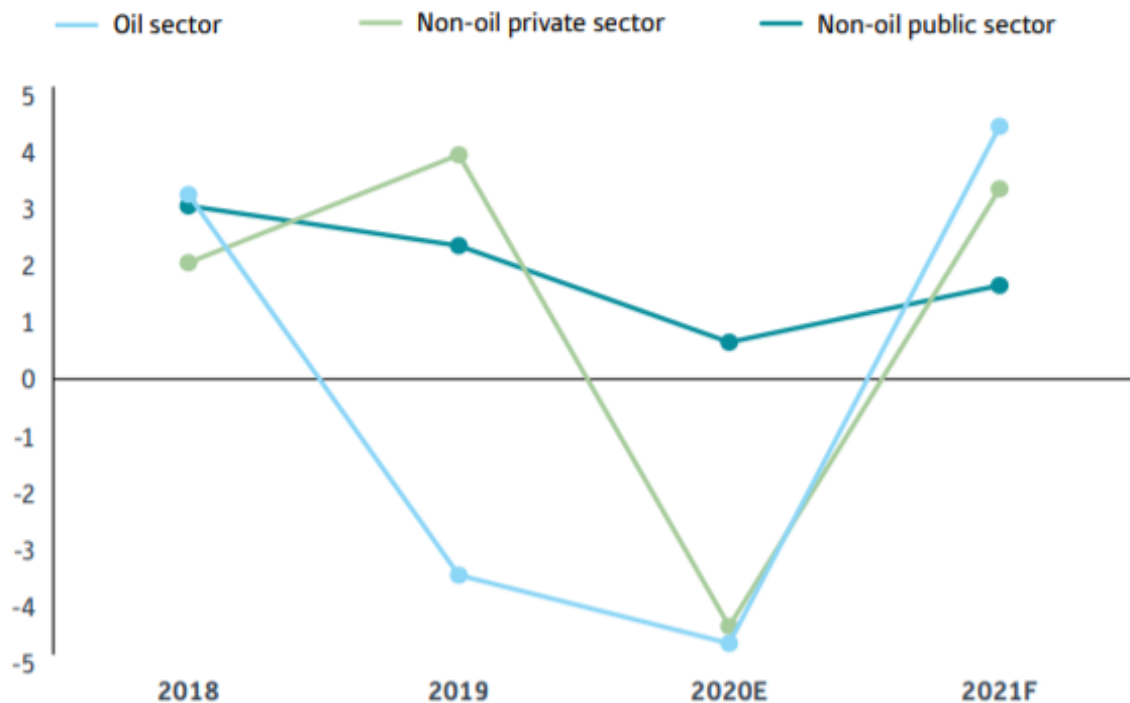
KSA quickly enacted containment measures to slow the spread of the virus

The Oxford COVID-19 Government Response Tracker (OxCGRT) is a composite measure based on nine response indicators including school closures, workplace closures and travel bans, rescaled to a value from 0 to 100 (100 = strictest). If policies vary at the subnational level, the index is shown as the response level of the strictest sub-region.

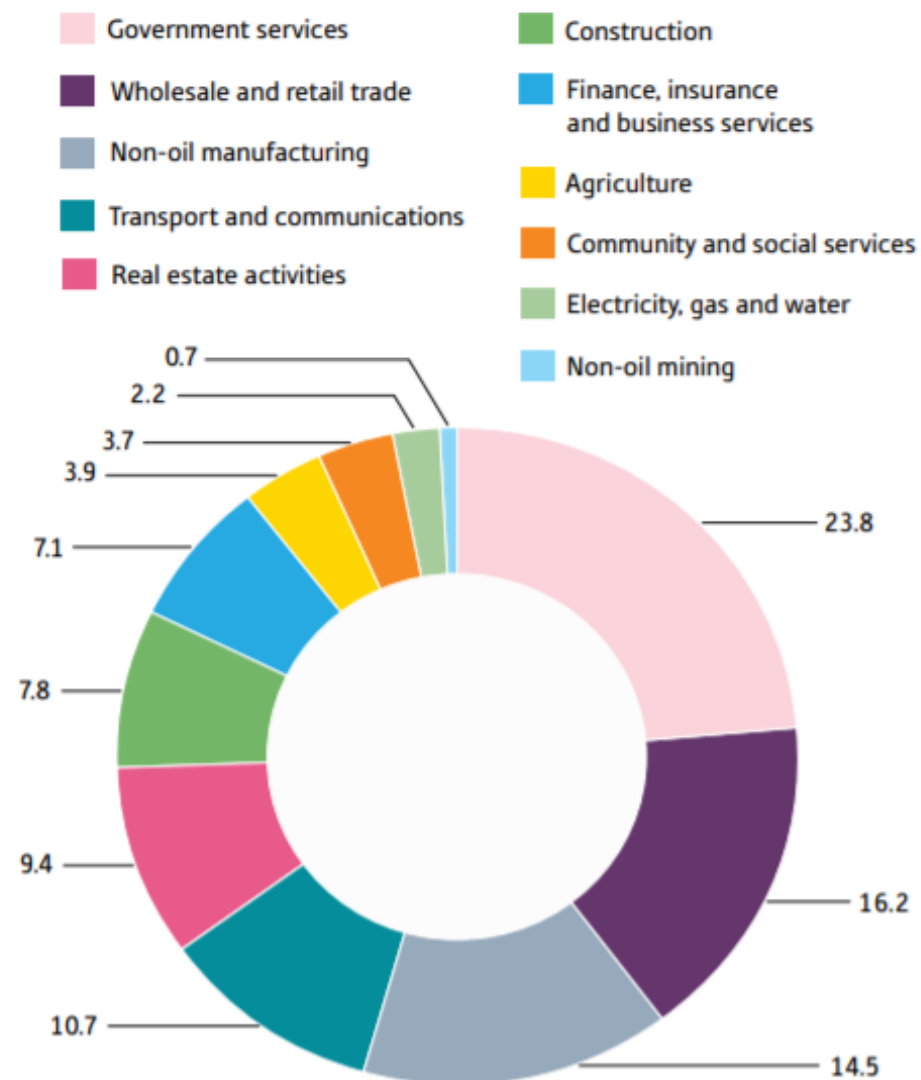


KSA's robust industrial sector and low cost of oil production may see it emerge in a position of strength

Oil and non-oil GDP growth, 2019-21F (% change)




Non-oil GDP by activity, 2019 (%)



GDP	Actual	Q3	Q4	Q1	Q2	2022
GDP Growth Rate (%)	0.60	1.5	1	1	0.5	1
GDP Annual Growth Rate (%)	1.80	3.5	2.9	4.1	3.3	4
GDP (USD Billion)	700.12	790	790	820	820	820
GDP Constant Prices (SAR Million)	634593.00	643175	727788	660611	655535	704285
Gross Fixed Capital Formation (SAR Million)	177330.00	145508	198089	184601	183182	179041
GDP per capita (USD)	19390.02	21162	21162	21287	21287	21287
GDP per capita PPP (USD)	44328.18	48950	48950	50100	50100	50100
GDP From Agriculture (SAR Million)	16648.00	16141	16304	17331	17197	14980
GDP From Construction (SAR Million)	30641.00	31219	30825	31897	31652	32807
GDP From Manufacturing (SAR Million)	82532.00	72579	85639	85916	85256	83496
GDP From Mining (SAR Million)	213033.00	239162	284971	221767	220063	248591
GDP From Transport (SAR Million)	40044.00	38400	39975	41686	41365	43725
GDP From Utilities (SAR Million)	4038.00	14893	16308	4204	4171	6323

معدلات نمو الناتج المحلي



Labour	Actual	Q3	Q4	Q1	Q2	2022
Unemployment Rate (%)	6.50	6.5	6.3	6.1	6	6
Unemployed Persons	945387.00	1171935	1138100	1070431	1036596	1020530
Population (Million)	35.00	35.81	35.81	35.81	36.61	36.61
Labor Force Participation Rate (%)	61.10	61	61	61	61	61
Employed Persons (Thousand)	13391.00	11500	11500	12000	12000	12000
Retirement Age Men	60.00	60	60	60	60	60
Retirement Age Women	60.00	60	60	60	60	60

معدلات البطالة



Trade	Actual	Q3	Q4	Q1	Q2	2022
Balance of Trade (Million SAR)	87372.00	81606	104660	86755	89125	145000
Current Account (USD Million)	8707.00	1923	1425	927	430	1000
Current Account to GDP (% of GDP)	-2.80	3	3	2	2	2
Imports (Million SAR)	124056.00	135275	133000	129800	134630	135000
Exports (Million SAR)	211428.00	216881	237660	216555	223755	280000
Tourism Revenues (USD Million)	19849.00	15606	15606	16029	16029	16029
Crude Oil Production (BBL/D/1K)	9562.00	9620	10000	9900	10000	10500
Foreign Direct Investment (USD Million)	1795.00	1400	1730	1600	1400	500
Tourist Arrivals (Thousand)	16214.00	19500	19500	21000	21000	21000

التجارة



Business	Actual	Q3	Q4	Q1	Q2	2022
Manufacturing PMI (points)	54.10	55	58	60	57	57
Industrial Production (%)	11.90	0.9	4.8	16.5	23	12.1
Manufacturing Production (%)	-4.20	6.5	10.5	5.5	3.5	10.5
Mining Production (%)	19.30	1	2.5	5.5	2.5	2.5
Industrial Production Mom (%)	3.60	2.1	1.1	0.9	0.9	0.5
Steel Production (Thousand Tonnes)	440.00	610	650	610	610	650

القطاعات



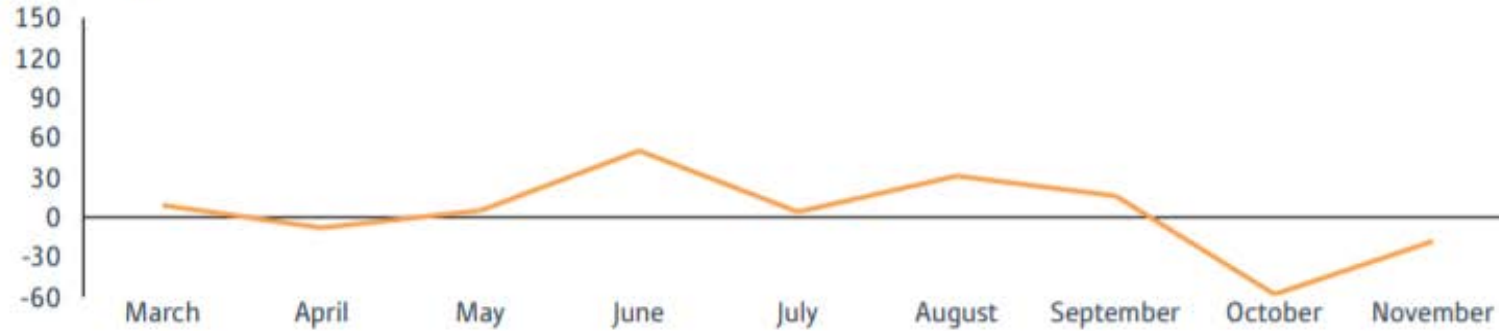
performance during the Covid-19 pandemic

% DIFFERENCE 2019 TO 2020 (POSITIVE IS INCREASE OVER 2019)

Number of quotations sent



Value of quotations



Booked sales (non-agreement)



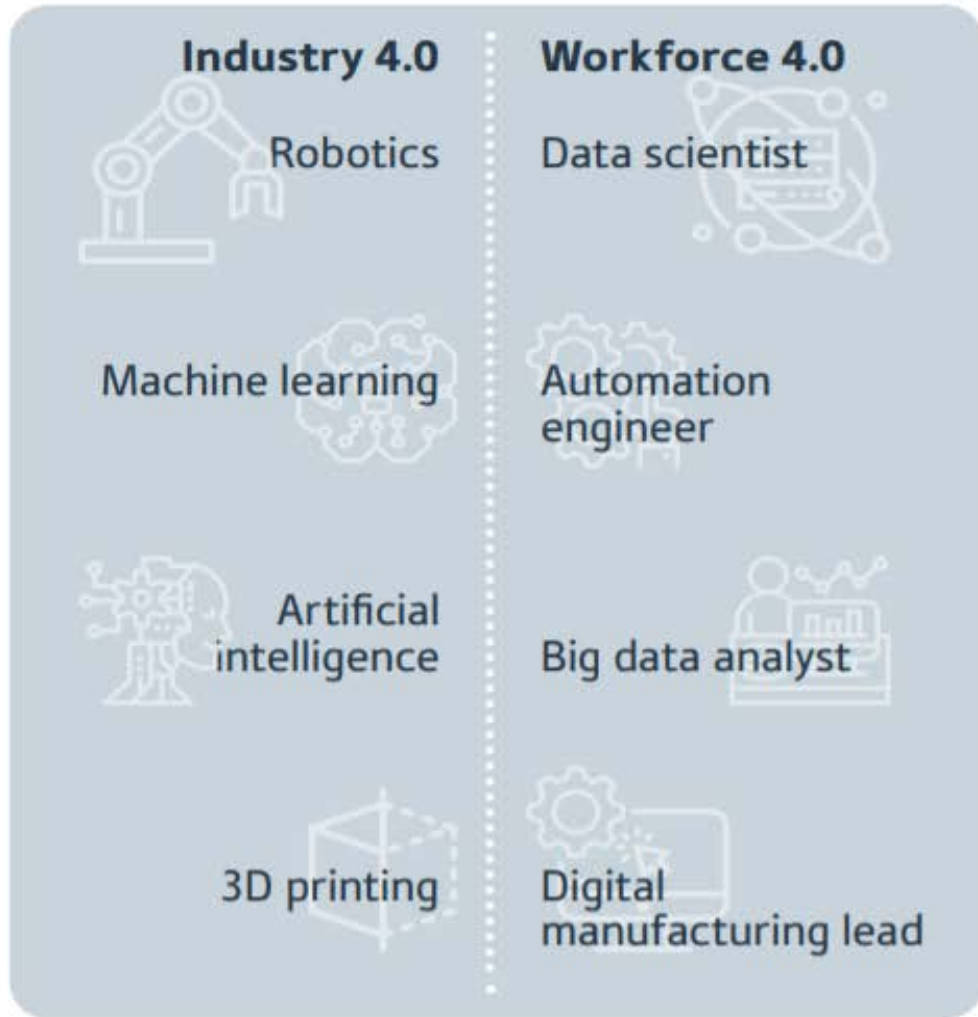
Average monthly difference

23%

3%

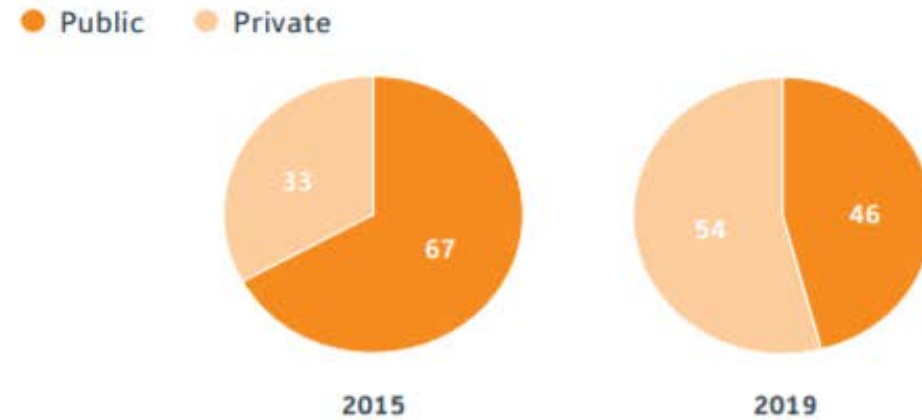
15%

Digital transformation in industry pairs well with the goal to develop quality private sector jobs for citizens

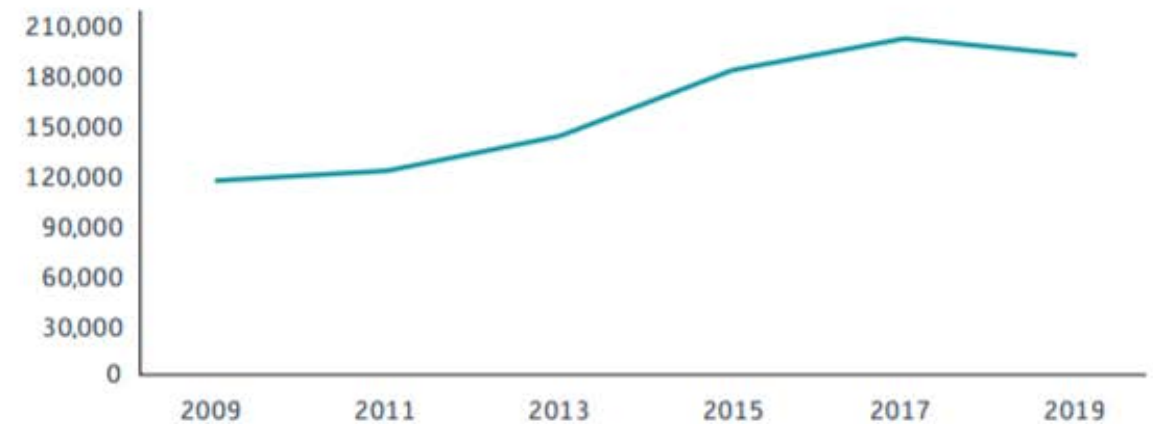


The shift to **Industry 4.0** will likely see many unskilled foreign workers replaced by machines and more citizens in management positions

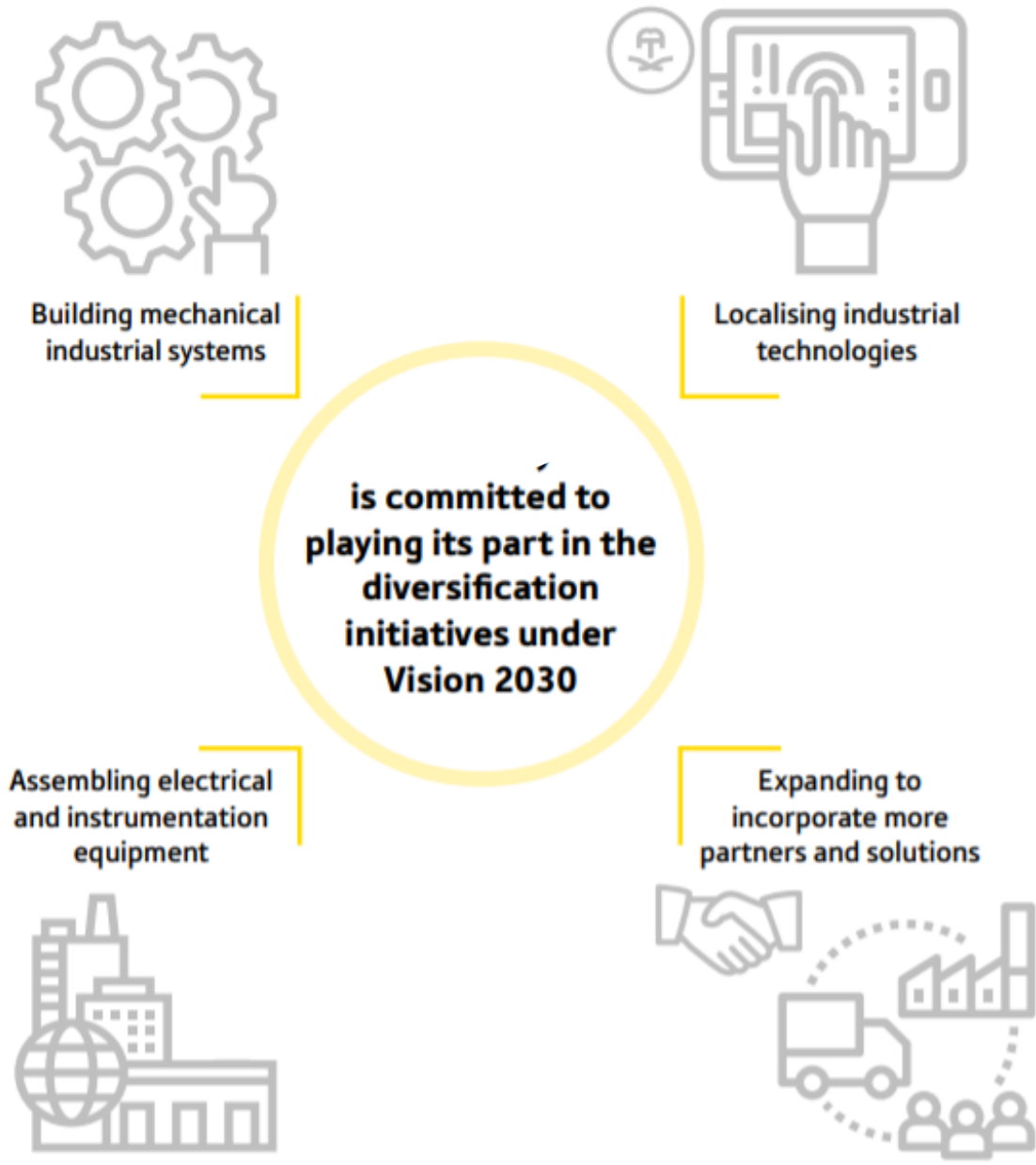
Saudi workers in the public and private sector, 2015 vs 2019 (%)



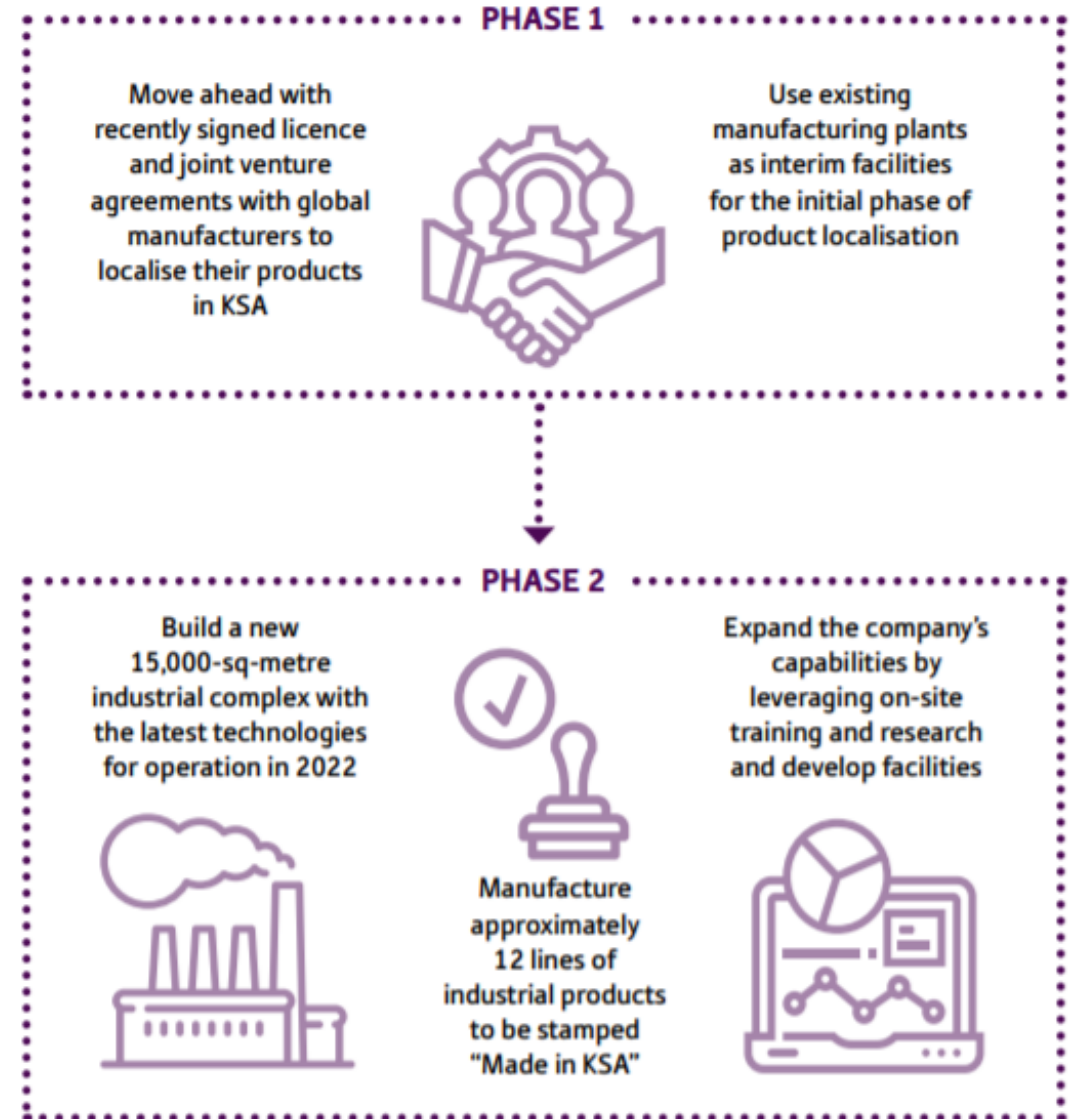
Saudi workers in manufacturing, 2009-19



plans and alignment with Vision 2030



Shifting the business model to boost local value addition



برنامج تطوير الصناعة الوطنية والخدمات اللوجستية

1. إنشاء مناطق خاصة، وإعادة تأهيل المدن الاقتصادية
2. زيادة مساهمة مصادر الطاقة المتجددة في مزيج الطاقة
3. رفع تنافسية قطاع الطاقة
4. تعظيم القيمة المتحققة من قطاع التعدين والاستفادة منها
5. تطوير الصناعات المرتبطة بالنفط والغاز
6. توطين الصناعات الواعدة
7. توطين الصناعة العسكرية
8. رفع نسبة المحتوى المحلي في القطاعات غير النفطية
9. إنشاء وتحسين أداء المراكز اللوجستية
10. تحسين الربط المحلي والإقليمي والدولي لشبكات التجارة والنقل
11. زيادة الطاقة الإنتاجية والتوزيعية للغاز
12. رفع نسبة المحتوى المحلي في قطاع النفط والغاز

أهم المؤشرات الصناعية مايو 2020

المصدر: المركز الوطني للمعلومات الصناعية

إجمالي المنشآت الصناعية القائمة
و تحت الإنشاء حتى نهاية الفترة

الشهر السابق
9,092
الشهر
الحالي
9,094

إحصائيات العاملين بالقطاع الصناعي للفترة

1,973↓

إجمالي العاملين

585↓

الوافدين

1,388↓

السعوديين

تراخيص
جديدة 4

صنع المواد الكيميائية والمنتجات الكيميائية

2

صنع منتجات المعادن اللافلزية الأخرى

1

الصناعات التحويلية الأخرى

1

عدد
العمالة المرخصة
للتراخيص الجديدة 96

4,627,342
رأس مال المصانع المرخصة الجديدة

ارتفع عدد المصانع
المنتجة إلى 8155
مصنعاً (+5%) خلال
الربع الأول من عام
2021 وبرأس مال تجاوز
التريليون ريال، وهو ما
يؤكد على أهمية الدعم
الذي تلقاه القطاع
الصناعي من وزارة
الصناعة السعودية في
جائحة كورونا

مبادرة تحليل المعلومات
الصناعية والتعدينية،
والاستشراف

مبادرة استدامة الصناعة

مبادرة تحسين الانظمة
والبيئة التشريعية في قطاع
الصناعة

مبادرة معايير التجمعات
الصناعية

مبادرة تطوير سلاسل
الإمداد المحلية

مبادرة مركز تنمية
القدرات الصناعي

مبادرة مكافحة المنافسة
غير العادلة في التجارة
الدولية

مبادرة ترسيخ واكتساب
تقنية التصنيع بالإضافة

مبادرة تأسيس وتشغيل
المركز الوطني للمعلومات
الصناعية

مبادرة المجلس الصناعي

مبادرة السياسة التجارية
للتصنيع

مبادرة تأسيس وتشغيل
المركز الوطني للتصنيع
والإنتاج المتقدم

مبادرة منصة الخدمات
الرقمية لرحلة المستثمر
الصناعية

مبادرة القدرة التنافسية
لتكلفة البناء الوطنية

مبادرة برنامج القدرة
التنافسية لإصلاح أسعار
الطاقة

مبادرة تطوير اليات
ومعايير وإجراءات الإعفاء
الجمركي وتحسينها لقطاع
الصناعة

-ECONOMY-

